





PEDIMEDICAL CENTER CIA S.A.S
 Nit: 830.020.462-6
ESTADO DE SITUACIÓN FINANCIERA COMPARATIVO A 31 DE DICIEMBRE DE 2018
 (Cifras expresadas en pesos colombianos)

	<u>Notas</u>	<u>2018</u>	<u>2017</u>
Activos corrientes			
Efectivo y Equivalentes de Efectivo	3	104.751.092	105.764.419
Activos Financieros	4	0	80.000
Cuentas Comerciales por Cobrar y Otros	5	13.881.769	7.060.088
Total activos corrientes		<u>118.632.861</u>	<u>112.904.507</u>
Activos no corrientes			
Activo Fijo			
Propiedades Planta y Equipo	6	143.016.975	138.078.325
Gastos Pagados por Anticipado			3.000.000
Activos por impuestos diferidos	9	8.726.770	8.726.770
Total activos no corrientes		<u>151.743.745</u>	<u>149.805.095</u>
TOTAL ACTIVO		<u>270.376.606</u>	<u>262.709.602</u>
Pasivos corrientes			
Obligaciones Financieras e Instrumentos D.	7	37.079.358	38.879.869
Proveedores	7	6.047.143	3.827.578
Cuentas por pagar	7	11.817.435	14.155.232
Pasivos por Impuestos Corrientes	9	31.500.226	34.198.226
Obligaciones Laborales y de Seguridad Social	8	18.675.794	16.797.854
Total pasivos corrientes		<u>105.119.956</u>	<u>107.858.759</u>
Pasivos no corrientes			
Obligaciones financieras		0	0
Provisiones		0	0
Pasivos por impuesto diferido		0	0
Total pasivos corrientes		<u>0</u>	<u>0</u>
Total pasivos		<u>105.119.956</u>	<u>107.858.759</u>
Patrimonio de los accionistas			
Capital Social	10	320.000.000	320.000.000
Utilidad o Perdida del ejercicio		10.405.806	-9.085.642
Resultado de Ejercicios anteriores		-59.808.250	-50.722.608
Ganancias acumuladas por adopción NIIF Pymes		-105.340.906	-105.340.906
Total patrimonio de los accionistas		<u>165.256.650</u>	<u>154.850.844</u>
Total pasivos y patrimonio de los accionistas		<u>270.376.606</u>	<u>262.709.603</u>


ANGELA MARIA COHEN PINILLOS
 Representante Legal



OSCAR FERNEY SOLER CAMARGO
 Contador Público
 TP 226.805-1



PEDIMEDICAL CENTER CIA S A S
 Nit: 830.020.462-6
ESTADO DEL RESULTADOS COMPARATIVO
A 31 DE DICIEMBRE DE 2018
 (Cifras expresadas en pesos colombianos)

	<u>Notas</u>	<u>2018</u>	<u>2017</u>
Ingresos de actividades ordinarias	11	409.762.939	355.990.750
Costo de ventas	12	<u>161.229.797</u>	<u>139.845.846</u>
Ganancia bruta		248.533.142	216.144.904
Otros ingresos	14	3.309.670	1.424.999
Gastos de ventas y distribución	15	8.691.076	-
Gastos de administración	13	214.794.003	246.787.182
Gastos financieros	16	9.424.531	8.585.611
Gastos Extraordinarios	16	5.622.451	1.126.956
Gastos Diversos	16	<u>2.904.945</u>	<u>155.798</u>
Utilidad o Perdida antes de impuesto a la renta		<u>10.405.806</u>	<u>- 9.085.644</u>
Impuesto Diferido		-	-
Gasto por impuesto a la renta y Cree		-	-
Utilidad o Perdida Neta del Ejercicio		<u>\$ 10.405.806</u>	<u>(\$ 9.085.644)</u>


ANGELA MARIA COHEN PINILLOS
 Representante Legal


OSCAR FERNEY SOLER CAMARGO
 Contador Público
 TP 226.805-T